

ZH 流动性氟化纳米增强微混合光固化复合材料

描述:

REFLECTYS Flow是一种光固化、不透辐射线的流质修复复合树脂。

成分:

Bis-GMA -TEGDMA-UDMA-钡玻璃-二氧化硅-无机填料的重量约为60%。

适用范围:

-V类洞修复（牙颈部窝洞、牙根侵蚀、楔状缺损）
-前牙修复（III类、IV类洞）
-小型后牙修复
-磨牙和前磨牙中延伸裂缝的密封
-复合物/陶瓷贴面的修复
-阻止咬边

禁忌:

REFLECTYSFlow不适用于对其产生超敏反应或对甲基丙烯酸酯单体有超敏反应史的患者。

推荐步骤:

1. 牙色选择 用浮石粉/膏和水清洁牙齿，以去除表面牙渍或多余的牙菌斑。隔离牙齿前，请选择合适的牙色。2. 窝洞制备去除所有会干扰操作的汞合金或其他基础材料。3. 牙髓保护在深度窝洞中，用少量氢氧化钙垫底剂覆盖牙髓附近的牙本质，使窝洞的其余表面自由粘接。如果需要，可以使用玻璃离子体或其他无丁香酚的材料。4. 牙釉质和牙本质处理按照制造商的说明进行酸蚀、底涂、添加粘合剂和固化。5. 挤出移除盖子后，将一次性针头插入注射器中。加入树脂前，请确保针头尖端盖子已经移除。否则，请先移除针头盖，然后直接从注射器的接头挤出少量树脂。移除注射器上任何可见的塞子（如有）。替换新的一次性针头，并再次挤出树脂。可将REFLECTYS Flow挤出到分配容器中，并用刷子或其他工具涂抹。6. 安置以2.0mm或更小的水平增量放置树脂。为防止渗出，请在挤出步骤后向后拉回注射器柱塞。7. 固化将修复表面的每个区域暴露于高强度可见光源。暴露期间，将导光管的尖端尽可能靠近修复材料。使用标准光固化装置，光固化20秒。（如果通过固化辐射计测量，光固化装置的输出低于400mW/cm²，则可能需要更多时间。）8. 磨光使用常规技术进行磨光和抛光。

贮存:

- 请勿贮存存在高温或强光下。
- 请存放在阴凉处。
- 请勿将材料贮存在含有丁香酚的产品附近。
- 使用REFLECTYS Flow后，应立即加盖。

注意事项:

- 仅用于牙科。
- 应由牙医和牙科专业人员使用。请遵守步骤和注意事项。
- 请放在儿童、老年人和其他非牙科使用者无法触及的地方。
- 如出现皮肤过敏或对丙烯酸酯过敏，请停止使用树脂。
- 应避免暴露于未固化的树脂。如接触到皮肤，请立即用肥皂和水清洗。
- 如意外接触眼睛或长时间接触口腔组织，请立即用大量水冲洗。
- 如已冷藏，必须在使用前让材料达到室温。
- 建议使用防护手套和非接触式技术。
- 强烈建议在使用前为呼吸道提供保护装置。
- 如果未聚合，请检查光固化装置的光强度，然后就相关的质量问题直接联系最近的经销商或制造商。
- 请勿在有效期后使用。

AR : مركب سائل،مايكرو هبريد، نانو مقوى، ومعالجة بالضوء مفلور

الوصف

بالضوء.

التركيب

بيسفينولأ جلايسيديل ميثيل اكريلات (Bis-GMA) ثلاثي إيثايلين جليكول ثنائي ميثيل اكريلات (TEGDMA) يوريثان ثنائي ميثيل اكريلات (UDMA) زجاج البيريل (Verre de Baryl) سيليكًا (Silica) محتوى مادة الحشو غير العضوية هو 60% من الوزن.

دواعي الاستعمال

ترميمات الفئة الخامسة (تسوس عقق الأسنان، تآكل الجذور، العيوب وتدية الشكل) الترميمات الامامية (الفئة الثالثة والرابعة)

الترميمات الخلفية الصغيرة

الشقوق الممتدة المنغلقة في الضروس والضواحك

إصلاح الكسوة السنية المصنوعة من الخزف أو الراتين

سد الفجوات تحت اللثة

موانع الاستخدام

لا ينبغي استخدام راتين REFLECTYS Flow مع المرضى الذين تشكل لهم حساسية مفرطة أو لديهم تاريخ في الحساسية لمونومر الميثيل اكريلات بشكل كبير.

الإجراء الموصى به

انتقاء ظل اللون نظّف الأسنان باستخدام مسحوق/ معجون الخفان والماء لإزالة البقع السطحية أو اللويحات النخيلية قبل عزّل الأسنان، حدد ظل اللون المناسب.

تخصير التجويف قم بإزالة كل الملغم أو المواد الأساسية الأخرى التي تتداخل مع العمليات.

وقاية اللب في الفجوات العميقة، قم بتغطية عاج السن بالقرب من اللب بأقل كمية من بطانة هيدروكسيد الكالسيوم تاركًا باقي سطح الفجوة دون وضع المادة الرابطة. يمكن استخدام أيونومر الزجاج أو أي مواد أخرى خالية من الأوجينول، إذا رغبت في ذلك.

معالجة المينا والعاج اتبع تعليمات الجهة المُصنِّعة بشأن الحفر و التحضير و وضع اللاصق والمعالجة. تطبيق الحشوة بعد إزالة الغطاء، قم بتثبيت الطرف وحيد الاستعمال على المحقن. قبل التطبيق ، تأكد أن إبرة الطرف غير مسدودة. فإذا كانت مسدودة، قم بإزالة الطرف وادفع كمية صغيرة من الحشوة لتخرج مباشرة من طرف المحقن المُلوّنب. قم بإزالة أية سدادات أو عواقق واضحة، إن وُجدت، من المحقن. ضع طرفًا آخر جديدًا، وحيد الاستعمال، ثم ادفع الحشوة مرة أخرى. قد تنبثق أو تُنفذ راتين REFLECTYS Flow القابلة للتدفق على حاوية توزيع وعندها يُمكن تطبيقها بواسطة فرشاة أو أية أدوات أخرى.

وضع الراتين ضع الراتين على مستويات بزيادة 0.2 مم أو أقل بينها. لمنع النزّ، اسحب مكبس المحقن للخلف بعد الإنتهاء من التطبيق .

المعالجة عزّض كل منطقة من سطح الترميم لمصدر ضوء مرئي عالي الكثافة. حافظ على توجيه الضوء على مقربة من سطح الترميم قدر الإمكان أثناء التعرض. استمر في المعالجة بالضوء لمدة 02 ثانية بواسطة وحدة معالجة الضوء القياسية. (إذا كان إصدار وحدة المُعالجة بالضوء أقل من 004 ملليواط/سم²، وفقًا لما هو مُفّاس بواسطة مقياس إشعاع المعالجة، فقد تكون هناك حاجة للمزيد من الوقت.) الإنهاء بعد الإنهاء قم بعملية الصقل وإزالة الشوائب والتلميع باستخدام التقنيات التقليدية.

التخزين

لا تُخزّن في درجة حرارة مرتفعة أو ضوء شديد.

تُحفظ في مكان بارد.












تجنب تخزين المادة بالقرب من المنتجات المحتوية على الأوجينول.

بعد استخدام راتين REFLECTYS Flow، يجب تغطيتها على الفور.

احتياطات

- للاستخدام في معالجة الأسنان فقط
- لا يجوز استخدامها إلا بواسطة طبيب أسنان وأخصائي أسنان. يجب مراعاة الالتزام بخطوات الإجراء والاحتياطات.
- تُحفظ بعيدًا عن متناول الأشخاص الآخرين، غير المتخصصين ، بما في ذلك الأطفال وكبار السن وغيرهم.

- عند حدوث حساسية جلدية أو حساسية من الأكريلات، توقّف عن استخدام الراتين.
5. ينبغي تجنب التعرض للراتين غير المُعالجة. في حالة ملامسة الجلد، اغسله فورًا بالماء والصابون.
6. في حالة ملامسة العينين دون قصد، أو ملامسة أنسجة الفم لفترة طويلة، قم بفشطها على الفور بكمية كبيرة من الماء.
7. في حالة التبريد، يجب ترك المادة حتى تصل لدرجة حرارة الغرفة قبل الاستخدام.
8. يُنصح باستخدام القفازات الواقية وتقنية عدم اللمس.
9. يُنصح بشدة ارتداء قناع واقٍ للجهاز التنفسي قبل الاستخدام.
10. في حالة عدم تحقق البلمرة، تحقق من شدة الضوء المنبعث من وحدة المُعالجة بالضوء ثم اتصل بأقرب موزع (وكيل) أو بالجهة المُصنِّعة مباشرة فيما يتعلّق بنفس مسائل الجودة.
11. تجنب استخدام بعد تاريخ انتهاء الصلاحية.

	Lire le mode d'emploi / Consult instructions for use / Vea las instrucciones / Veja as instruções / Vedere le istruzioni / Siehe Anleitung / Patrz Instrukcja użycia / См. инструкции по применению / Прочитайте інструкцію / Läs instruktionerna / 参考 / اقرأ التعليمات
	Fabricant / Manufacturer / Fabricante / Produttore / Fabricante / Hersteller / Producent / Производител / виробник / tillverkare / 制造者/生产商 / الصانع
	Limite de température / Temperature limit/ Limite de temperatura / Limite de temperatura / Limite di temperatura / Höchste Aufbewahrungstemperatur / Zakres temperatury / Ограниченная температура / Межа температури / Temperaturgräns / 最高温度 / الحد من درجة الحرارة
	A utiliser jusqu'au / Use-by date / Usar antes de / Usar até a data / Utilizzare entro / Verfallsdatum / Data ważności do / Использовать до / Підлягає використанню до / att använda tills / 按日期使用 / استخدام حسب التاريخ
	Irritant / Irritant / Irritante / Irritante / Irritierend / Drażniący / Раздражающий / дратівливий / irriterande / 刺激性 / مزعج
RxOnly	Pour utilisation sur ordonnance uniquement / For prescription use only / Solo para uso con receta / Per utilizzo esclusivamente professionale / Verschreibungspflichtig / Apenas para uso com receita médica / Do użytku wyłącznie według decyzji lekarza / Только по рецепту врача / Tylko dla recepta / Endast för recept / 仅限于处方使用 / الاستخدام وصفة طبية فقط
	Dispositif médical / Medical device / Producto sanitario / Dispositivo medico / Medizinprodukt / Dispositivo médico / Wyrób medyczny / Медицинское изделие / Медичний прилад / Medicinsk utrustning / 醫療器械 / الجهاز الطبي
	N° du lot / Lot number / Numéro de lote / Número de lote / Numero del lotto / Chargennummer / Numer serii / Номер партии / Номер партії / Lot nummer / 批号 / عدد الكثير
	Embouts à usage unique / Single use tips / Puntas desechables / Dics descartáveis / Ugello monouso / Einwegdüse / Dysza jednorazowego użytku / Одноразовая насадка / 一次性喷嘴 / استخدام فوهة واحدة
	Référence / Reference number/ Referència / Referencia / Referenza / Reference / Zarpznaj się z instrukcją stosowania przed użyciem / Нормативный источник / посилання / referens / 参考 / مرجع
	Conserver à l'abri de la lumière du soleil / Keep away from sunlight / Conservare al riparo dalla luce del sole / Mantener alejado de la luz solar / Vor Sonnenlicht geschützt aufbewahren / Należy przechowywać z dala od światła słonecznego / Manter afastado da luz do sol / Хранить вдали от солнечных лучей / Тримайте подаль від сонячних променів / Håll dig borta från solljus / 在避免阳光直射处保存 / الابتعاد عن اشعة الشمس
	Conserver au sec / Keep dry / Conserver all'asciutto / Conservar en seco / Guardar en un local seco / Trocken aufbewahren / Ma być suchy / Zберегать от влaги / Зберігати суху / Håll torr / 在干燥处保存 / حافظ على الجفاف



 iTENA®

REFLECTYS *Flow*
FLOWABLE UNIVERSAL COMPOSITE