

Todos los datos y accesorios

Diagnóstico más rápido y fiable

Al cambiar la película radiográfica por la placa radiográfica "digital", el procedimiento radiográfico sigue siendo el mismo, pero la seguridad diagnóstica es mayor gracias a un óptimo reconocimiento de los detalles y un elaborado software. Con el VistaScan Mini Easy, se beneficiará de todas las ventajas de la tecnología de placas radiográficas de Dürr Dental en un formato más compacto. Las placas radiográficas finas y flexibles son más cómodas para el paciente y su revestimiento las hace especialmente duraderas. El software de imagen DBSWIN visualiza los resultados con una excelente calidad y permite unos procesos de trabajo ergonómicos. Además, el VistaScan Mini Easy puede conectarse con la mayoría de software para radiografía dental existentes en el mercado.

Los últimos estudios realizados confirman que la tecnología de placas radiográficas es el único método adecuado para conseguir una digitalización perfecta.

	VistaScan Mini Easy
Tamaños de las placas	0 (2 x 3 cm) + 2 (3 x 4 cm)
Resolución efectiva (lp/mm)	22 (1100 dpi)
Peso (kg)	6.5
Dimensiones (L x A x P mm)	226 x 234 x 243
Función Stand-by	Sí
Interfaces	USB/conexión en red

Accesorios



Soportes de placas radiográficas



Desinfección con FD 350



Toallita limpiadora para placas radiográficas

VistaScan Mini Easy, compacto y fácil de usar

La tecnología Photon Collecting System (PCS) de Dürr Dental, líder en el mercado



AIRE COMPRIMIDO
ASPIRACIÓN
SISTEMAS DE IMAGEN
ODONTOLOGÍA CONSERVATIVA
HIGIENE

España y Portugal:
DÜRR DENTAL MEDICS IBERICA S.A.U.
C/Serra de la Salut, 11 - Nave 6
Pol. Ind. Santiga
08210 Barbera del Valles
Barcelona (España)
Tel.: +34 (0) 93 718 33 35
Fax: +34 (0) 93 729 62 32
www.durr.es
info@durr.es



VistaScan Mini Easy, compacto y fácil de usar

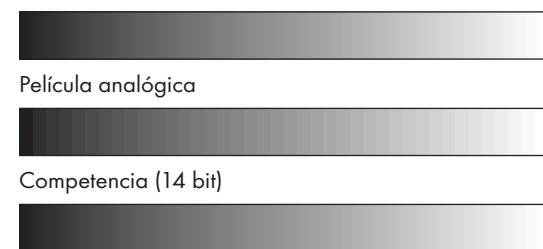
VistaScan Mini Easy hace mucho más fácil la reproducción de imágenes en la clínica dental: gracias a la tecnología probada y la excelente calidad de imagen, características que distinguen a los lectores de placas de Dürr Dental en todo el mundo. Fabricado en Alemania.



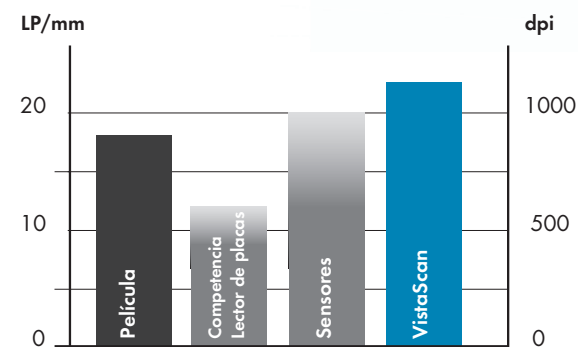
Lector de placas VistaScan Mini Easy

Desde la introducción del revelado radiográfico convencional en la odontología, Dürr Dental ha tenido un papel fundamental en el diagnóstico radiológico realizado en las clínicas dentales. El radiografiado digital de Dürr Dental permite a los odontólogos obtener unas imágenes de alta resolución aptas para cualquier necesidad diagnóstica. Más de 40 años de experiencia en el desarrollo de la tecnología de rayos X han generado en repetidas ocasiones soluciones prácticas e innovadoras.

Con el lector de placas VistaScan Mini Easy, los odontólogos podrán hacer un diagnóstico con placas radiográficas aún más rápido. Este aparato compacto es extraordinariamente fácil de manejar y solo necesita una superficie muy reducida, por lo que se puede colocar en la misma sala de tratamiento. La ventaja: permite radiografiar y escanear directamente desde el sillón. Las placas radiográficas reutilizables VistaScan se escanean en pocos segundos y ofrecen una calidad extraordinaria. ¡Es el momento de cambiar y optar por las placas radiográficas!



VistaScan (16 bit)
La escala gris de las respectivas placas de imagen en comparación con la del VistaScan

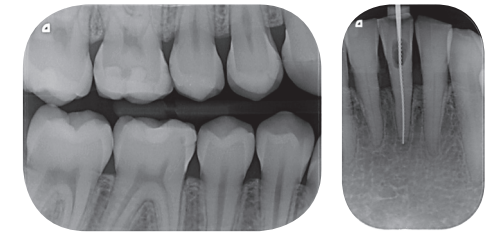


Comparativa de la resolución de imagen efectiva en sistemas radiográficos: los sistemas VistaScan de Dürr Dental consiguen una resolución superior a los de la competencia.

¡Mejor placas radiográficas que sensores!*



Las imágenes de alta resolución con bajo nivel de ruido logran un diagnóstico seguro



Tamaños convencionales

El VistaScan Mini Easy permite utilizar todas las placas radiográficas desde el tamaño 0 al 2, ofreciendo el 100% de la superficie activa. Manejo sencillo igual al de la película analógica.



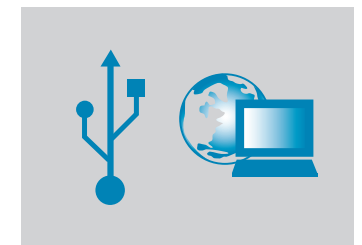
Manejo sencillo

Manejo extraordinariamente sencillo: escanear, borrar y volver a utilizar en un solo paso. Rápida disponibilidad de la imagen en 6 segundos en la misma sala de tratamiento.



Fácil integración

El VistaScan Mini puede operarse con el software DBSWIN o con cualquier otro software externo desde plugins y controladores Twain. Puede integrarse sin ningún problema a los procesos de la clínica desde el USB o la red.



Características destacadas:

- Rápida disponibilidad de la imagen
- Diseño compacto
- Aparato idóneo para trabajar desde el sillón dental
- Concepto muy elaborado para el manejo
- Conexión a PC desde USB o red
- Máxima calidad de imagen
- Formatos intraorales convencionales

*Estudio comparativo sobre la calidad de la imagen y la exposición a la radiación para las radiografías dentales realizadas con un dispositivo de acoplamiento de carga y un sistema de placa fosforada. Facultad de Odontología, Cardiff University, 2009